

ОТЧЕТ О ФИНАНСОВЫХ РЕЗУЛЬТАТАХ ДЕЯТЕЛЬНОСТИ УЧРЕЖДЕНИЯ

на 1 января 2017 г.

Учреждение 01380 Государственное областное бюджетное профессиональное образовательное учреждение "Липецкий техникум общественного питания"

Обособленное подразделение _____

Учредитель _____

Наименование органа, осуществляющего полномочия учредителя _____

Периодичность: годовая

Единица измерения: руб.

Форма по ОКУД	КОДЫ
	0503721
Дата	01.01.2017
по ОКПО	
ИНН	4826006780
по ОКТМО	
по ОКПО	
ИНН	
Глава по БК	004
по ОКЕИ	383

Наименование показателя	Код строки	Код аналитик и	Деятельность с целевыми средствами	Деятельность по государственному заданию	Приносящая доход деятельность	Итого
1	2	3	4	5	6	7
Доходы (стр. 030+стр. 040+стр. 050+стр. 060+стр. 090+стр. 100+стр. 110)	010	100	6 485 517,21	27 097 318,50	893 793,25	34 476 628,96
<i>Доходы от собственности</i>	030	120	-	-	11 000,00	11 000,00
<i>Доходы от оказания платных услуг (работ)</i>	040	130	-	30 173 100,00	823 835,00	30 996 935,00
<i>Доходы от штрафов, пени, иных сумм принудительного изъятия</i>	050	140	-	-	41 690,25	41 690,25
<i>Безвозмездные поступления от бюджетов</i>	060	150	-	-	-	-
в том числе						
поступления от наднациональных организаций и правительств иностранных государств	062	152	-	-	-	-
поступления от международных финансовых организаций	063	153	-	-	-	-
<i>Доходы от операций с активами</i>	090	170	-	-3 075 781,50	12 468,00	-3 063 313,50
в том числе						
доходы от переоценки активов	091	171	-	-	-	-
доходы от реализации активов	092	172	-	-3 075 781,50	12 468,00	-3 063 313,50
из них						
доходы от реализации нефинансовых активов	093	172	-	-3 075 781,50	12 468,00	-3 063 313,50
доходы от реализации финансовых активов	096	172	-	-	-	-
чрезвычайные доходы от операций с активами	099	173	-	-	-	-
<i>Прочие доходы</i>	100	180	6 485 517,21	-	4 800,00	6 490 317,21
в том числе						

субсидии	101	180	6 485 517,21	(-	-	6 485 517,21
субсидии на осуществление капитальных вложений	102	180	-	-	-	-	-
иные трансферты	103	180	-	-	4 800,00	4 800,00	-
иные прочие доходы	104	180	-	-	-	-	-
<i>Доходы будущих периодов</i>	110	100	-	-	-	-	-


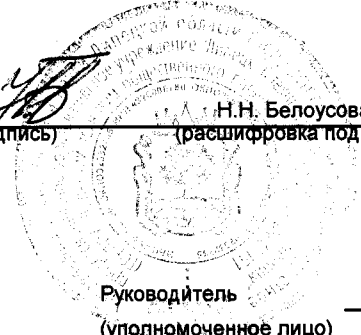
Наименование показателя	Код строки	Код аналитики	Деятельность с целевыми средствами	Деятельность по государственному заданию	Приносящая доход деятельность	Итого
1	2	3	4	5	6	7
Расходы (стр. 160+стр. 170+стр. 190+стр. 210+стр. 230+стр. 240 + стр. 250 + стр. 260+стр. 290)	150	200	3 454 059,53	31 628 397,42	1 726 871,77	36 809 328,72
<i>Оплата труда и начисления на выплаты по оплате труда</i>	160	210	-	19 916 719,38	52 973,01	19 969 692,39
в том числе						
заработная плата	161	211	-	15 366 104,69	30 000,00	15 396 104,69
прочие выплаты	162	212	-	51 487,95	15 057,00	66 544,95
начисления на выплаты по оплате труда	163	213	-	4 499 126,74	7 916,01	4 507 042,75
<i>Приобретение работ, услуг</i>	170	220	700 000,00	8 654 840,18	416 954,89	9 771 795,07
в том числе						
услуги связи	171	221	-	125 475,99	5 815,62	131 291,61
транспортные услуги	172	222	-	-	15 600,00	15 600,00
коммунальные услуги	173	223	-	3 400 000,00	50 000,00	3 450 000,00
арендная плата за пользование имуществом	174	224	-	-	-	-
работы, услуги по содержанию имущества	175	225	700 000,00	1 806 481,34	60 722,00	2 567 203,34
прочие работы, услуги	176	226	-	3 322 882,85	284 817,27	3 607 700,12
<i>Обслуживание долговых обязательств</i>	190	230	-	-	-	-
в том числе						
обслуживание долговых обязательств перед резидентами	191	231	-	-	-	-
обслуживание долговых обязательств перед нерезидентами	192	232	-	-	-	-
<i>Безвозмездные перечисления организациям</i>	210	240	-	-	-	-
в том числе						
безвозмездные перечисления государственным и муниципальным организациям	211	241	-	-	-	-
безвозмездные перечисления организациям, за исключением государственных и муниципальных организаций	212	242	-	-	-	-
<i>Безвозмездные перечисления бюджетам</i>	230	250	-	-	-	-
в том числе						
перечисления наднациональным организациям и правительствам иностранных государств	232	252	-	-	-	-
перечисления международным организациям	233	253	-	-	-	-
<i>Социальное обеспечение</i>	240	260	-	-	-	-
в том числе						
пособия по социальной помощи населению	242	262	-	-	-	-
пенсии, пособия, выплачиваемые организациями сектора государственного управления	243	263	-	-	-	-
<i>Прочие расходы</i>	250	290	2 615 676,20	247 273,93	221 016,05	3 083 966,18

Наименование показателя	Код строки	Код аналитик и	Деятельность с целевыми средствами	Деятельность по государственному заданию	Приносящая доход деятельность	Итого
1	2	3	4	5	6	7
<i>Расходы по операциям с активами</i>	260	270	138 383,33	2 809 563,93	1 035 927,82	3 983 875,08
<i>в том числе</i>						
амортизация основных средств и нематериальных активов	261	271	-	1 862 301,39	2 678,25	1 864 979,64
расходование материальных запасов	264	272	138 383,33	947 262,54	177 729,10	1 263 374,97
чрезвычайные расходы по операциям с активами	269	273	-	-	855 520,47	855 520,47
<i>Расходы будущих периодов</i>	290		-	-	-	-
Чистый операционный результат (стр. 301 - стр. 302 + стр. 303); (стр. 310 + стр. 380)	300		3 031 457,68	-4 706 197,92	-878 470,52	-2 553 210,76
<i>Операционный результат до налогообложения (стр.010 - стр.150)</i>	301		3 031 457,68	-4 531 078,92	-833 078,52	-2 332 699,76
<i>Налог на прибыль</i>	302		-	-	45 392,00	45 392,00
<i>Резервы предстоящих расходов</i>	303		-	-175 119,00	-	-175 119,00
Операции с нефинансовыми активами (стр.320 + стр.330 + стр.350 + стр.360 + стр.370)	310		-	1 266 087,67	-44 285,38	1 221 802,29
<i>Чистое поступление основных средств</i>	320		-	1 273 400,34	-2 678,25	1 270 722,09
<i>в том числе</i>						
увеличение стоимости основных средств	321	310	3 031 457,68	3 135 701,73	-	6 167 159,41
уменьшение стоимости основных средств	322	410	3 031 457,68	1 862 301,39	2 678,25	4 896 437,32
<i>Чистое поступление нематериальных активов</i>	330		-	-	-	-
<i>в том числе</i>						
увеличение стоимости нематериальных активов	331	320	-	-	-	-
уменьшение стоимости нематериальных активов	332	420	-	-	-	-
<i>Чистое поступление произведенных активов</i>	350		-	-	-	-
<i>в том числе</i>						
увеличение стоимости произведенных активов	351	330	-	-	-	-
уменьшение стоимости произведенных активов	352	430	-	-	-	-
<i>Чистое поступление материальных запасов</i>	360		-	-7 312,67	-41 607,13	-48 919,80
<i>в том числе</i>						
увеличение стоимости материальных запасов	361	340	138 383,33	952 979,07	168 189,01	1 259 551,41
уменьшение стоимости материальных запасов	362	440	138 383,33	960 291,74	209 796,14	1 308 471,21
<i>Чистое изменение затрат на изготовление готовой продукции (работ, услуг)</i>	370		-	-	-	-
<i>в том числе</i>						
увеличение затрат	371	X	-	29 572 956,40	661 535,25	30 234 491,65
уменьшение затрат	372	X	-	29 572 956,40	661 535,25	30 234 491,65


Наименование показателя	Код строки	Код аналитик и	Деятельность с целевыми средствами	Деятельность по государственному заданию	Приносящая доход деятельность	Итого
1	2	3	4	5	6	7
Операции с финансовыми активами и обязательствами (стр.390 - стр.510)	380		3 031 457,68	-5 972 285,59	-834 185,14	-3 775 013,05
Операции с финансовыми активами (стр.410 + стр.420 + стр.440 +стр.460 + стр.470 +стр.480)	390		-	-3 051 082,17	-845 495,68	-3 896 577,85
<i>Чистое поступление средств учреждений</i>	410		-	813,17	11 221,30	12 034,47
в том числе						
поступление средств	411	510	6 586 802,48	30 282 278,27	1 403 990,43	38 273 071,18
выбытие средств	412	610	6 586 802,48	30 281 465,10	1 392 769,13	38 261 036,71
<i>Чистое поступление ценных бумаг, кроме акций</i>	420		-	-	-	-
в том числе						
увеличение стоимости ценных бумаг, кроме акций	421	520	-	-	-	-
уменьшение стоимости ценных бумаг, кроме акций	422	620	-	-	-	-
<i>Чистое поступление акций и иных форм участия в капитале</i>	440		-	-	-	-
в том числе						
увеличение стоимости акций и иных форм участия в капитале	441	530	-	-	-	-
уменьшение стоимости акций и иных форм участия в капитале	442	630	-	-	-	-
<i>Чистое предоставление займов (ссуд)</i>	460		-	-	-	-
в том числе						
увеличение задолженности по предоставленным займам (ссудам)	461	540	-	-	-	-
уменьшение задолженности по предоставленным займам (ссудам)	462	640	-	-	-	-
<i>Чистое поступление иных финансовых активов</i>	470		-	-	-	-
в том числе						
увеличение стоимости иных финансовых активов	471	550	-	-	-	-
уменьшение стоимости иных финансовых активов	472	650	-	-	-	-
<i>Чистое увеличение дебиторской задолженности</i>	480		-	-3 051 895,34	-856 716,98	-3 908 612,32
в том числе						
увеличение дебиторской задолженности	481	560	6 610 178,87	30 692 198,61	1 025 178,25	38 327 555,73
уменьшение дебиторской задолженности	482	660	6 610 178,87	33 744 093,95	1 881 895,23	42 236 168,05

Наименование показателя	Код строки	Код аналитики	Деятельность с целевыми средствами	Деятельность по государственному заданию	Приносящая доход деятельность	Итого
1	2	3	4	5	6	7
Операции с обязательствами (стр.520 + стр.530 + стр.540)	510		-3 031 457,68	2 921 203,42	-11 310,54	-121 564,80
<i>Чистое увеличение задолженности по привлечением перед резидентами</i>	520		-	-	-	-
в том числе						
увеличение задолженности по привлечением перед резидентами	521	710	-	-	-	-
уменьшение задолженности по привлечением перед резидентами	522	810	-	-	-	-
<i>Чистое увеличение задолженности по привлечением перед нерезидентами</i>	530		-	-	-	-
в том числе						
увеличение задолженности по привлечением перед нерезидентами	531	720	-	-	-	-
уменьшение задолженности по привлечением перед нерезидентами	532	820	-	-	-	-
<i>Чистое увеличение прочей кредиторской задолженности</i>	540		-3 031 457,68	2 921 203,42	-11 310,54	-121 564,80
в том числе						
увеличение прочей кредиторской задолженности	541	730	6 462 140,82	35 348 405,77	1 353 130,10	43 163 676,69
уменьшение прочей кредиторской задолженности	542	830	9 493 598,50	32 427 202,35	1 364 440,64	43 285 241,49

Руководитель


 (подпись)
 Н.Н. Белоусова
 (расшифровка подписи)

 Руководитель
 (уполномоченное лицо)

Главный бухгалтер


 (подпись)
 О.В. Якунина
 (расшифровка подписи)

Централизованная бухгалтерия

(наименование, ОГРН, ИНН, КПП, местонахождение)

Руководитель

(уполномоченное лицо)

(должность)

(подпись)

(расшифровка подписи)

Исполнитель

(должность)

(подпись)

(расшифровка подписи)

(телефон, e-mail)

" 01 " января 2017 г.

47